HÓMMYN

Инструкция по подключению WI-FI модуля HDN/WFN через кабель соединительный HCC-HI



Таблица совместимости моделей

Electrolux	**Loft DC**	EACS/I-07HAL/N8/in EACS/I-09HAL/N8/in EACS/I-12HAL/N8/in	EACS/I-18HAL/N8/in EACS/I-24HAL/N8/in
Ballu	**Platinum Black**	BSPI/in-10HN8/BL/EU BSPI/in-13HN8/BL/EU	

Внимание! Перед установкой управляющего модуля отключите кондиционер от сети электропитания!



Поднимите переднюю панель внутреннего блока вверх



Открутите крепежный винт и снимите защитную крышку клеммной колодки





Найдите провод с черным разъемом и подключите к нему соединительный кабель HCC-HI





В USB разъем соединительного кабеля вставьте управляющий модуль HOMMYN



Соберите корпус внутреннего блока в обратном порядке и разместите управляющий модуль в пространстве под передней панелью





Закройте переднюю панель внутреннего блока. Установка завершена.

