Инструкция по подключению Wi-Fi модуля HDN/WFN к сплит-системе Ballu Boho DC

BSNI/in-10HN8
BSNI/in-13HN8

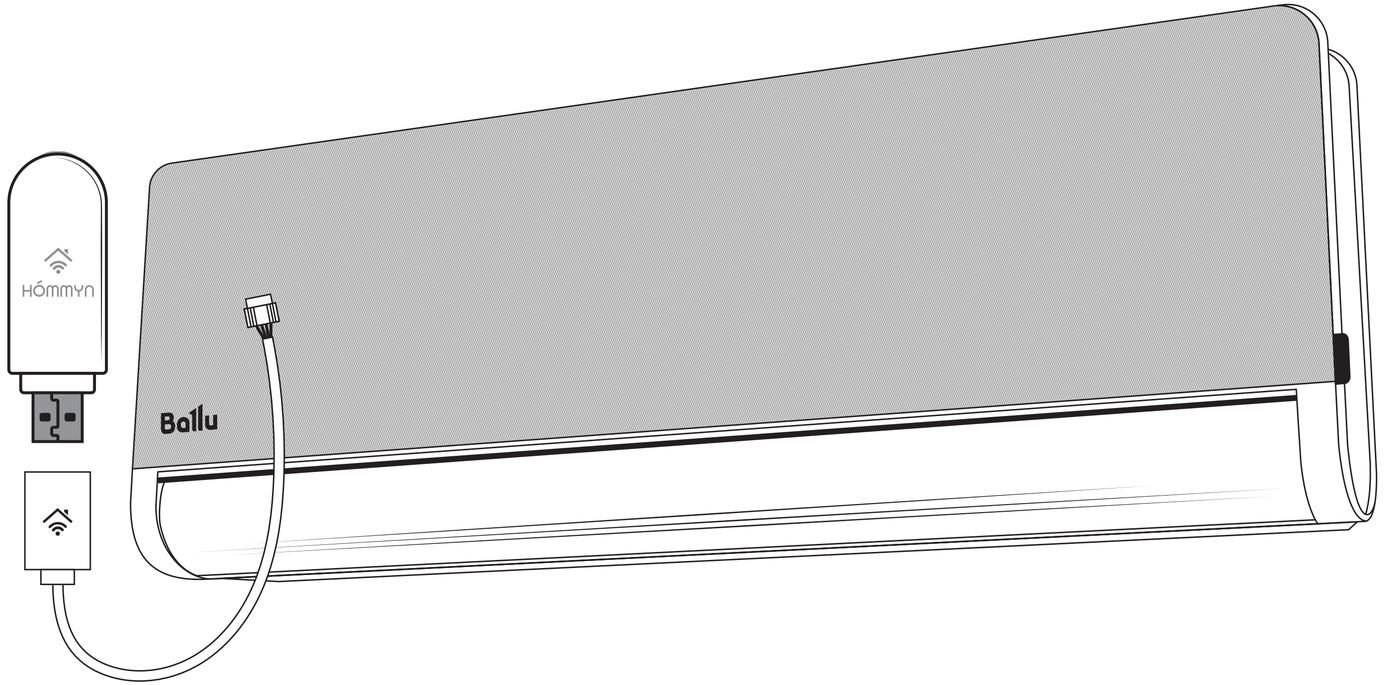

Внимание! Перед установкой управляющего модуля отключите кондиционер от сети электропитания!



Поднимите переднюю панель внутреннего блока вверх



Открутите крепежный винт и снимите плату управления





В USB разъем вставьте управляющий модуль Hommyn. Далее следуйте пошаговой инструкции в приложении Hommyn



После успешного добавления устройства в приложение HOMMYN, установите плату управления обратно



Закройте панель внутреннего блока, установка завершена

