Инструкция по подключению WI-FI модуля HDN/WFN через кабель соединительный HCC-MD

ZANUSSI

SIENA DC

ZACS/I-07 HS/N1/In
ZACS/I-09 HS/N1/In
ZACS/I-12 HS/A20/N1/In
ZACS/I-18 HS/N1/In
ZACS/I-24 HS/N1/In



Внимание! Перед установкой управляющего модуля отключите кондиционер от сети электропитания



Поднимите переднюю панель внутреннего блока вверх



Открутите крепежный винт и снимите плату управления.





Вставьте соединительный кабель HCC-MD в разъем на плате управления



В USB разъем вставьте управляющий модуль Hommyn, затем выведите провод из отсека платы управления



Установите обратно плату управления



Закройте панель внутреннего блока, установка завершена

