HÓMMYN

ZANUSSI

Инструкция по подключению WI-FI модуля HDN/WFN через кабель соединительный HCC-TC



BAROCCO

ZACS-07 HB/N1
ZACS-09 HB/N1
ZACS-12 HB/N1
ZACS-18 HB/N1
ZACS-24 HB/N1

BAROCCO DC

ZACS/I-09 HB/A22/N8
ZACS/I-12 HB/A22/N8
ZACS/I-18 HB/A22/N8
ZACS/I-24 HB/A22/N8

Внимание! Перед установкой управляющего модуля отключите кондиционер от сети электропитания



Поднимите переднюю панель внутреннего блока вверх

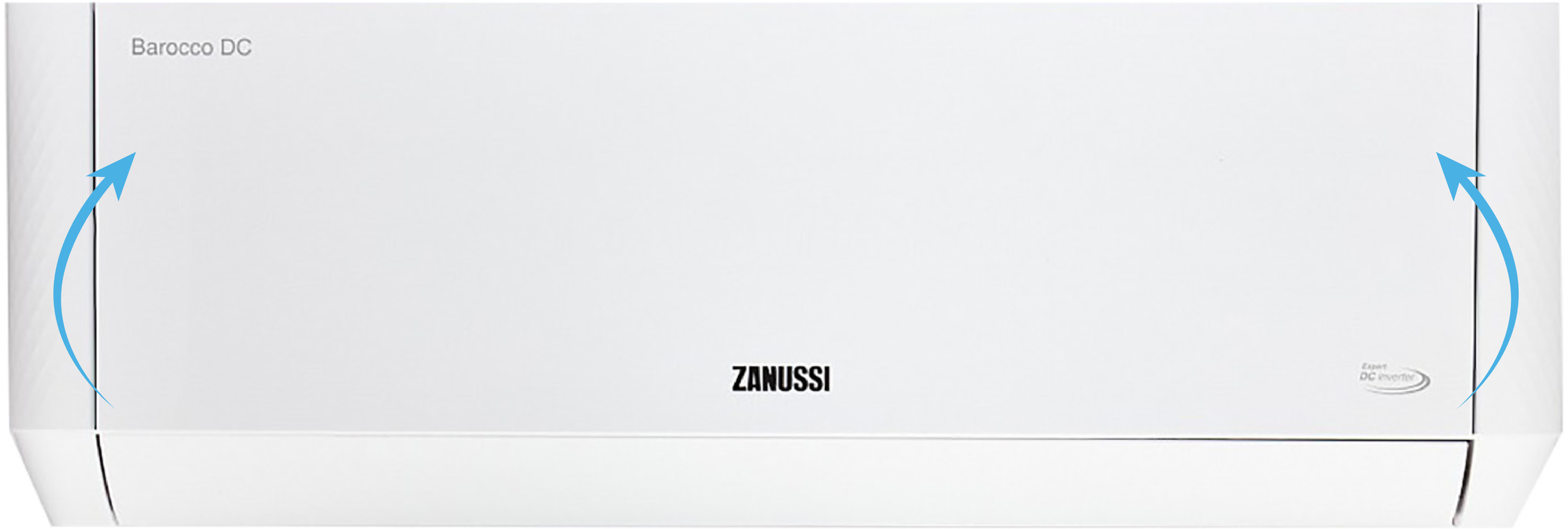

Вставьте соединительный кабель в штатный разъем USB



В USB разъем соединительного кабеля вставьте управляющий модуль Hommyn.



Закройте панель внутреннего блока, установка завершена

